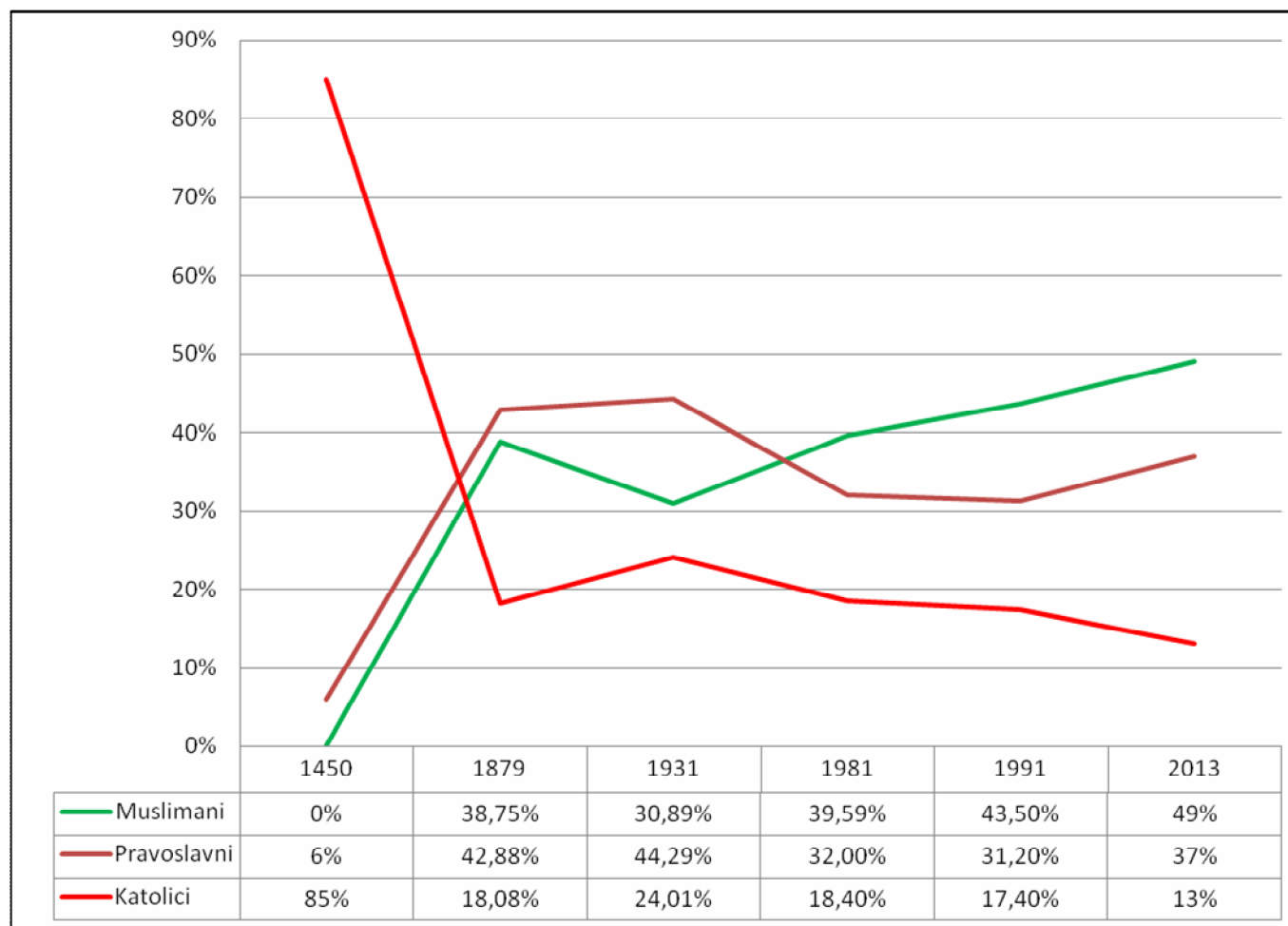


DEMOGRAFSKO STANJE I PROCESI KATOLIKA U BOSNI I HERCEGOVINI OD 1996. do 2012.

Priredio: Tomo Vukšić

Izvori podataka: Biskupski ordinarijati: Sarajevo, Mostar, Banja Luka; Biskupska konferencija BiH; Agencija za statistiku BiH, Sarajevo; Ministarstvo za ljudska prava i izbjeglice BiH; Caritas BK BiH; Službeni popisi stanovništva.

Povijesni proces prisutnosti katolika, pravoslavaca i muslimana u BiH



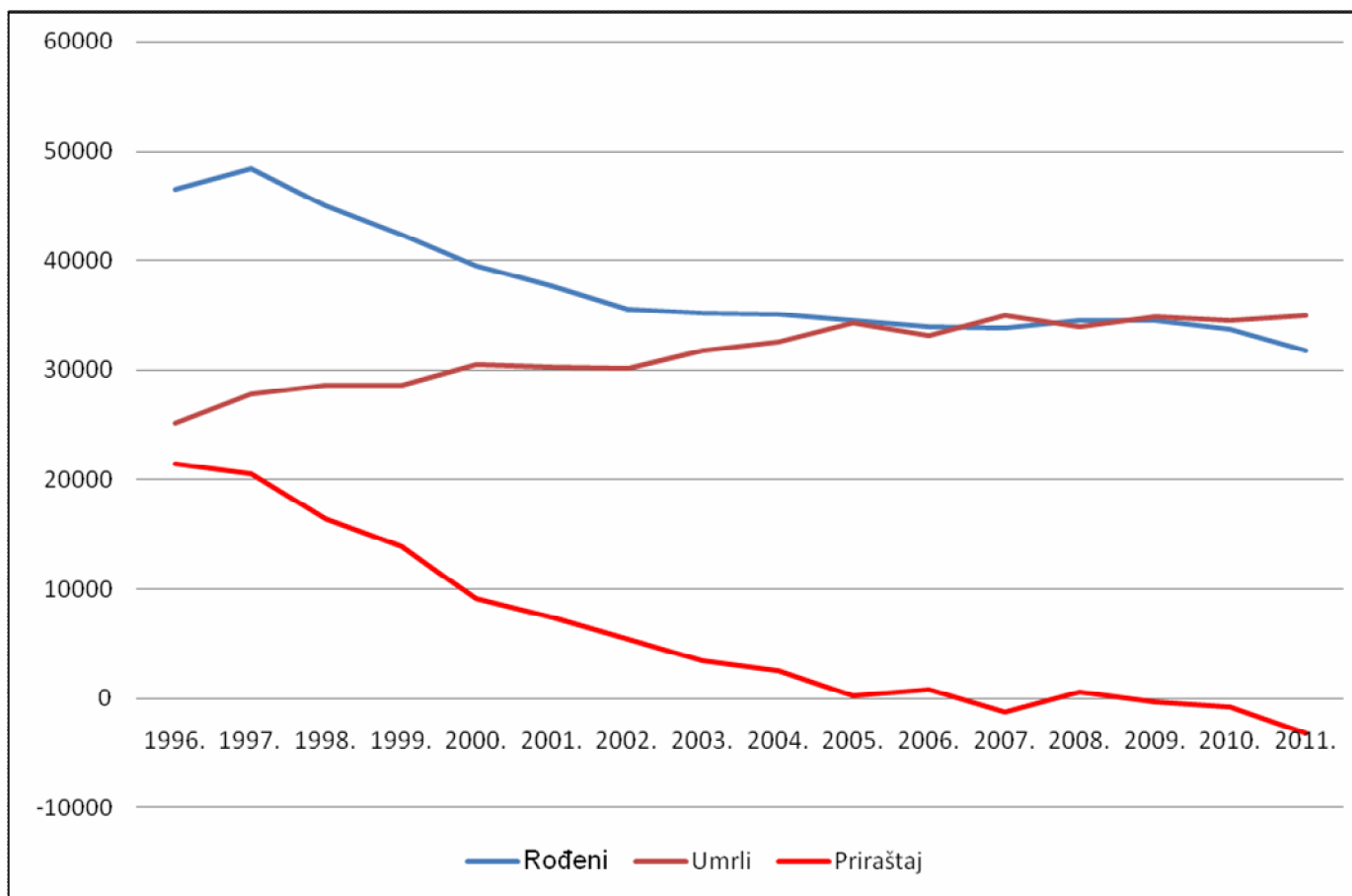
Prognani i raseljeni u BiH i postotak prema prisutnosti 1991. godine

Narodi	1991.	Prognano	Raseljeno	Ukupno	Prema 1991.
Hrvati	760.852	312.000	154.000	466.000	61,24%
Srbi	1.366.104	430.000	217.000	647.000	44,24%
Bošnjaci	1.902.956	485.400	356.600	842.000	47,36%
Ostali	347.121	-	-	156.000	44,94%

Broj stanovnika, natalitet, mortalitet, prirodni priraštaj u BiH

Godina	Stanovnika	Rođeni	Umrli	Priraštaj
1996	3645000	46594	25152	21442
1997	3738000	48397	27875	20522
1998	3653000	45007	28679	16328
1999	3725000	42464	28637	13827
2000	3781000	39563	30482	9081
2001	3798000	37717	30325	7392
2002	3828000	35587	30155	5432
2003	3832000	35234	31757	3477
2004	3842000	35151	32616	2535
2005	3843000	34627	34402	225
2006	3843000	34033	33221	812
2007	3843000	33835	35044	-1209
2008	3843000	34176	34026	150
2009	3843000	34550	34904	-354
2010	3843000	33528	35118	-1590
2011	3840000	31811	35028	-3217

Prirodno kretanje stanovništva BiH od 1996. do 2011.



Agencija za statistiku BiH

Broj stanovnika i broj Hrvata u BiH 2012. godine

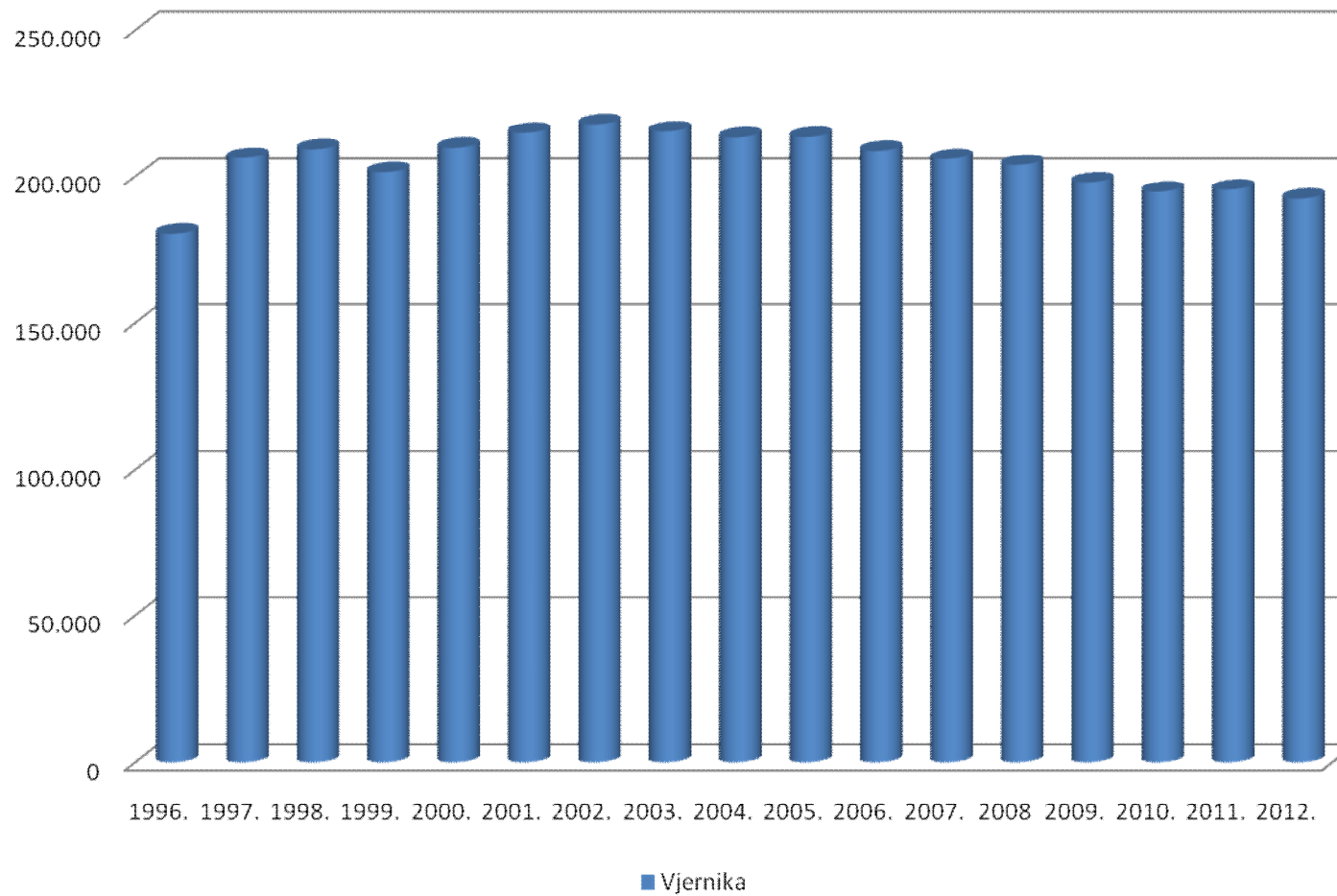
- Prema procjeni Agencije za statistiku BiH, godine 2011. u BiH je bilo 3.840.000 stanovnika;
- Prema podacima Biskupskih ordinarijata (župnih ureda) na kraju 2012. godine u BiH je bilo 435.562 katolika;
- Gornjem broju katolika treba dodati još oko 40.000 do 60.000 Hrvata (oko 10% od pretpostavljenoga broja Hrvata) koji ili nisu katolici ili nisu u kontaktu sa župnim uredima;
- Tako se opravdano može broj Hrvata zaokružiti na oko 500.000;
- Pretpostavljenih 500.000 Hrvata na pretpostavljeni broj stanovnika iznosi oko 13% od ukupnoga stanovništva.

Sarajevska nadbiskupija

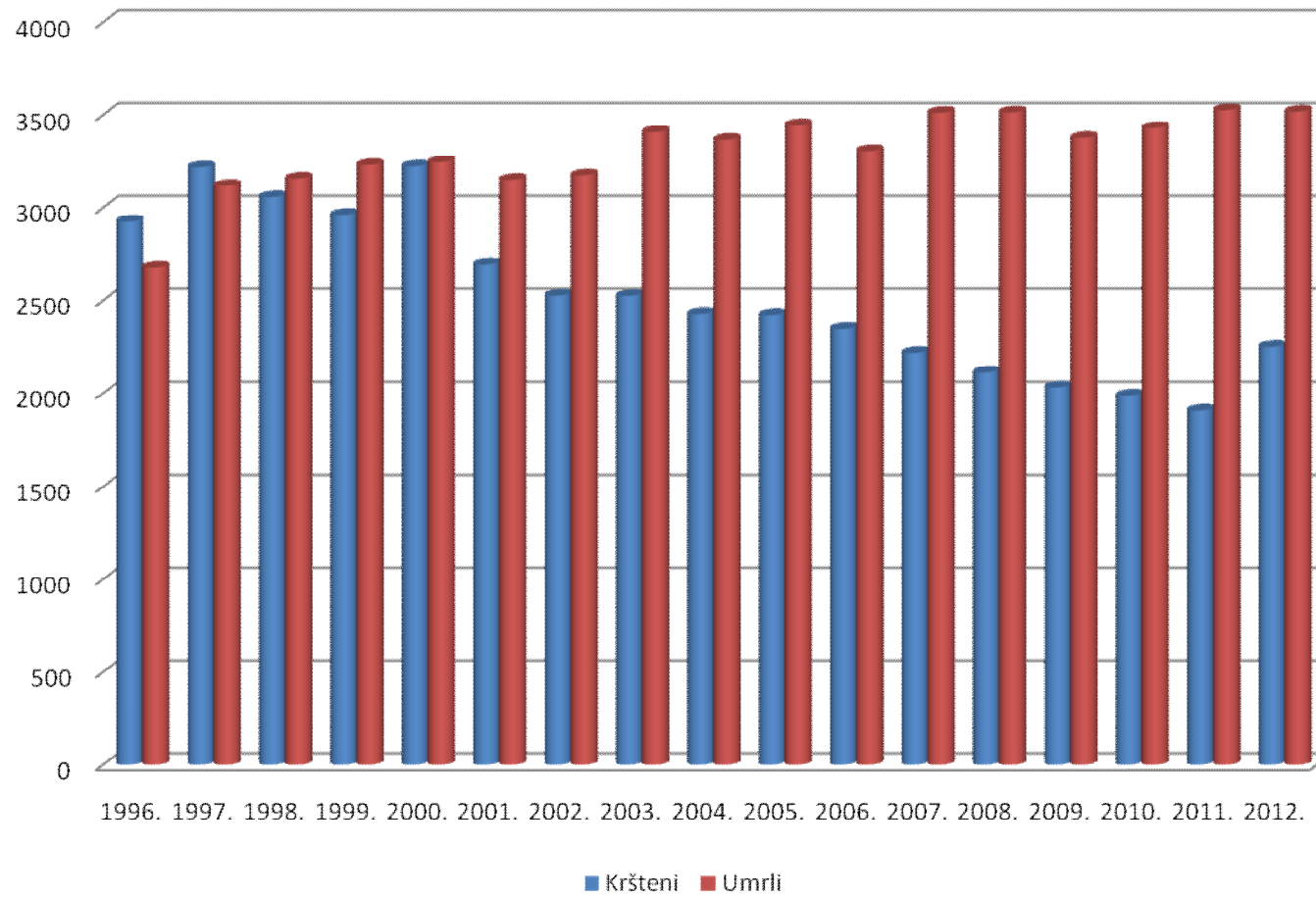
Statističko stanje 1996.-2012.

Godina	Kršteni	Umrli	Piraštaj	Vjernika
1996.	2927	2680	247	180.560
1997.	3221	3119	102	206.504
1998.	3057	3159	-102	209.506
1999.	2963	3234	-271	201.567
2000.	3226	3249	-23	210.014
2001.	2696	3152	-456	215.025
2002.	2528	3177	-649	217.921
2003.	2526	3410	-884	215.482
2004.	2427	3369	-742	213.462
2005.	2421	3447	-1026	213.590
2006.	2350	3309	-959	208.969
2007.	2220	3513	-1293	206.138
2008.	2116	3515	-1391	204.060
2009.	2034	3379	-1345	198.012
2010.	1989	3432	-1443	194.812
2011.	1908	3527	-1619	195.522
2012.	2252	3519	-1267	192.467

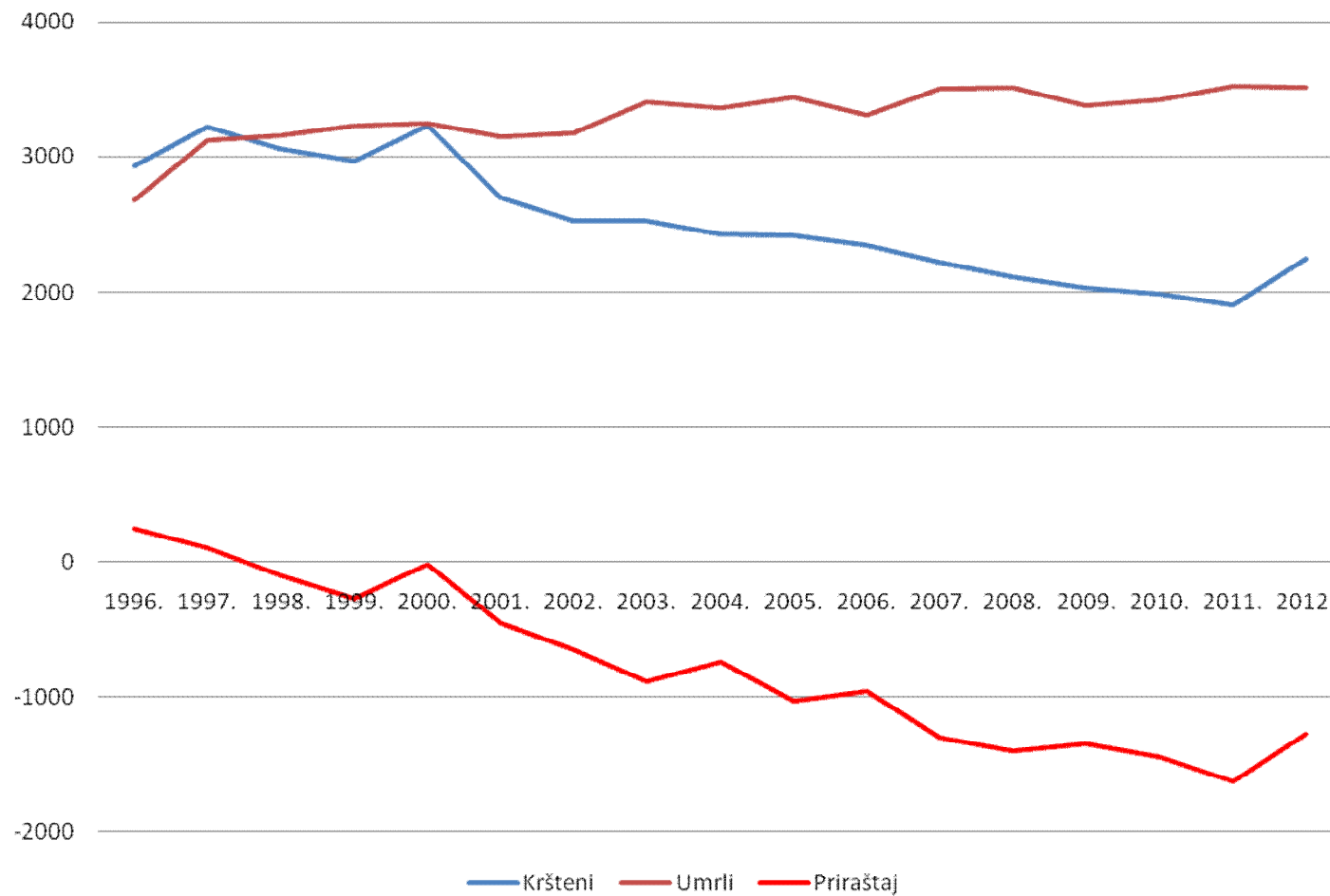
Broj vjernika u Sarajevskoj nadbiskupiji



Krštenja i sprovodi u Sarajevskoj nadbiskupiji



Sarajevska nadbiskupija Prirodni priraštaj

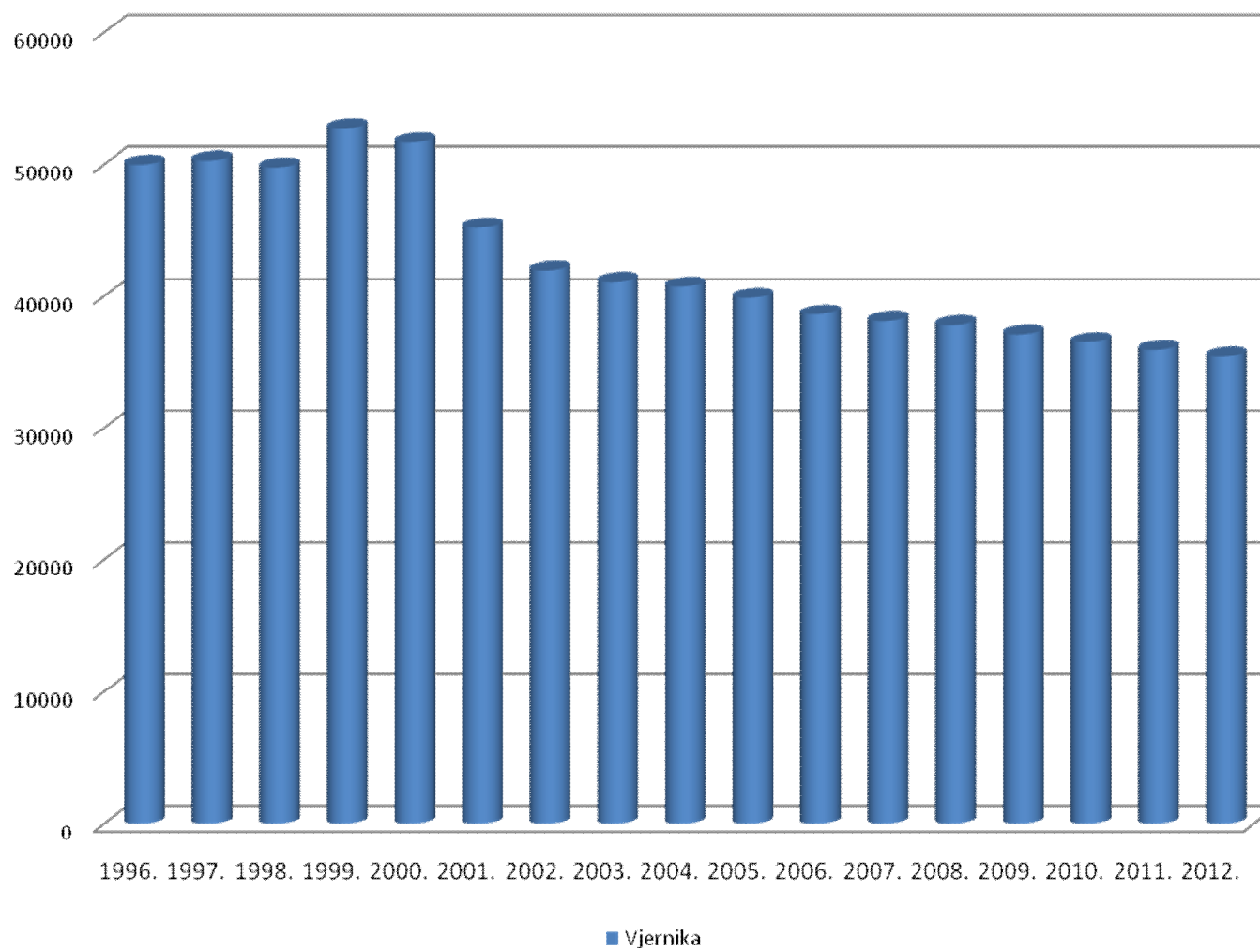


Banjalučka biskupija

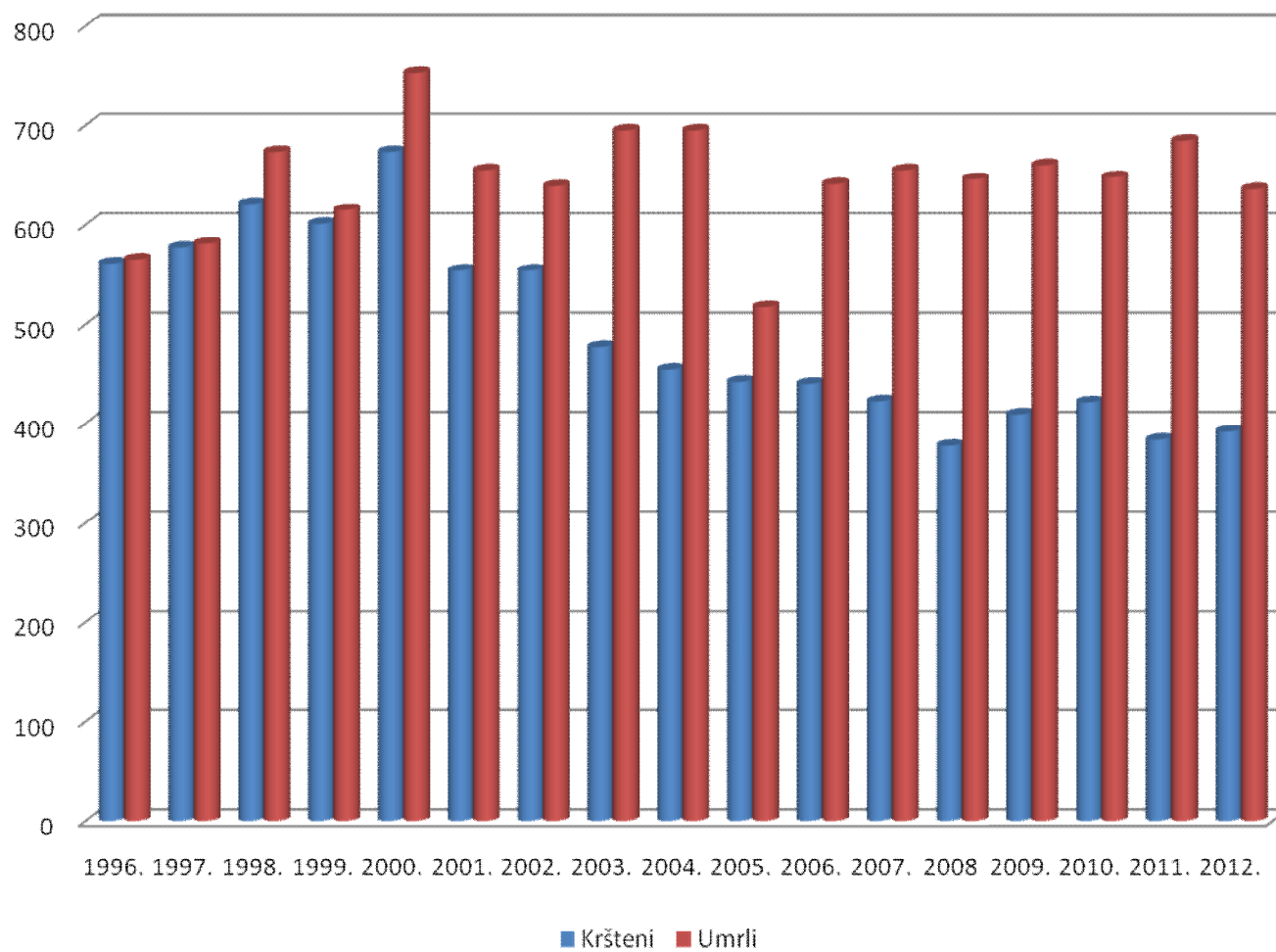
Statističko stanje 1996.-2012.

Godina	Kršteni	Umrli	Piraštaj	Vjernika
1996.	561	565	-4	50000
1997.	577	581	-4	50300
1998.	621	673	-52	49800
1999.	601	615	-14	52711
2000.	673	753	-80	51700
2001.	554	655	-101	45213
2002.	554	639	-85	41961
2003.	477	695	-218	41113
2004.	454	695	-241	40758
2005.	442	517	-75	39896
2006.	440	641	-201	38614
2007.	422	655	-233	38099
2008.	378	646	-268	37797
2009.	409	660	-251	37104
2010.	421	648	-227	36513
2011.	384	685	-301	35924
2012.	392	636	-244	35428

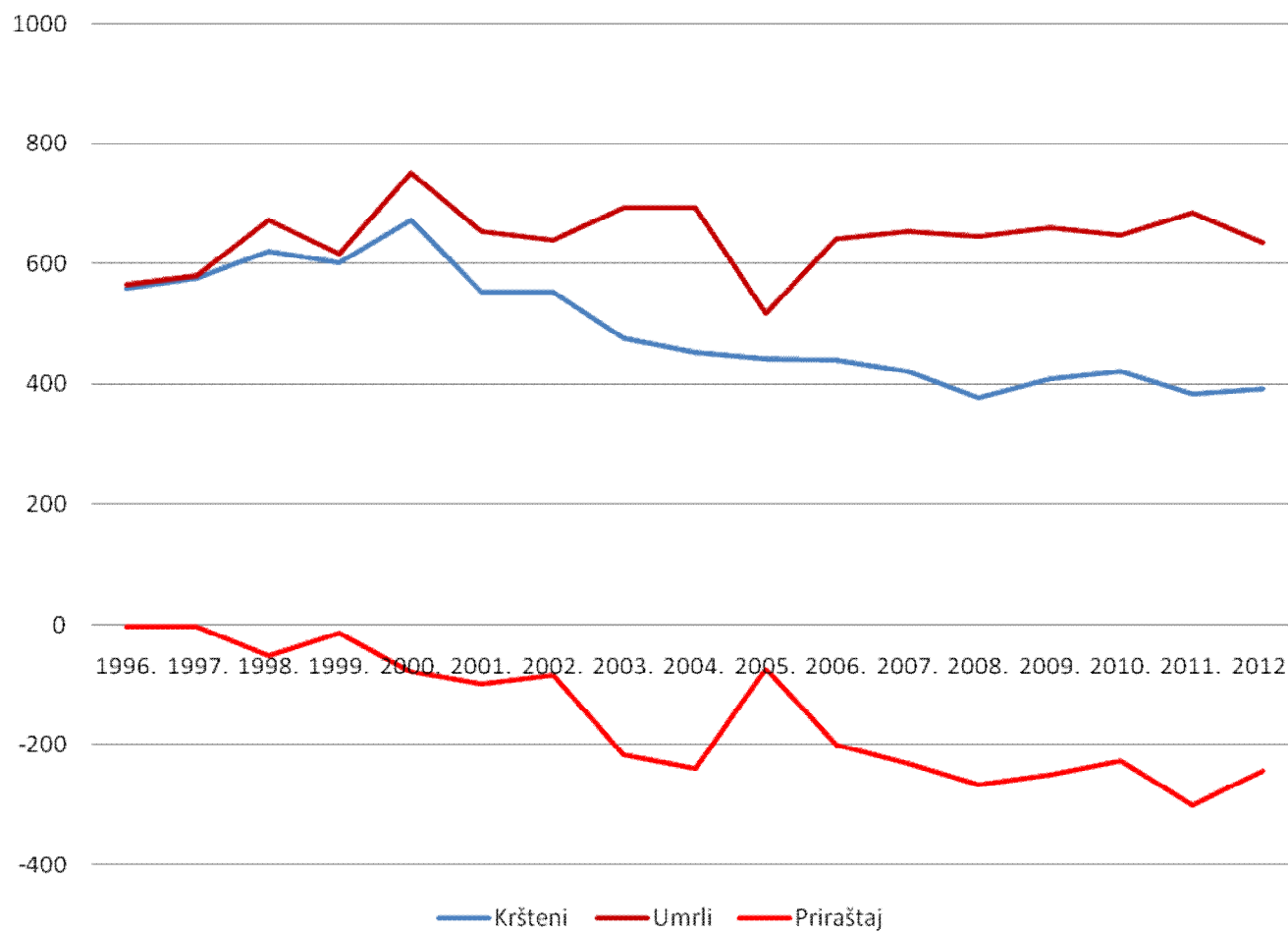
Broj vjernika u Banjalučkoj biskupiji



Krštenja i sprovodi u Banjalučkoj biskupiji



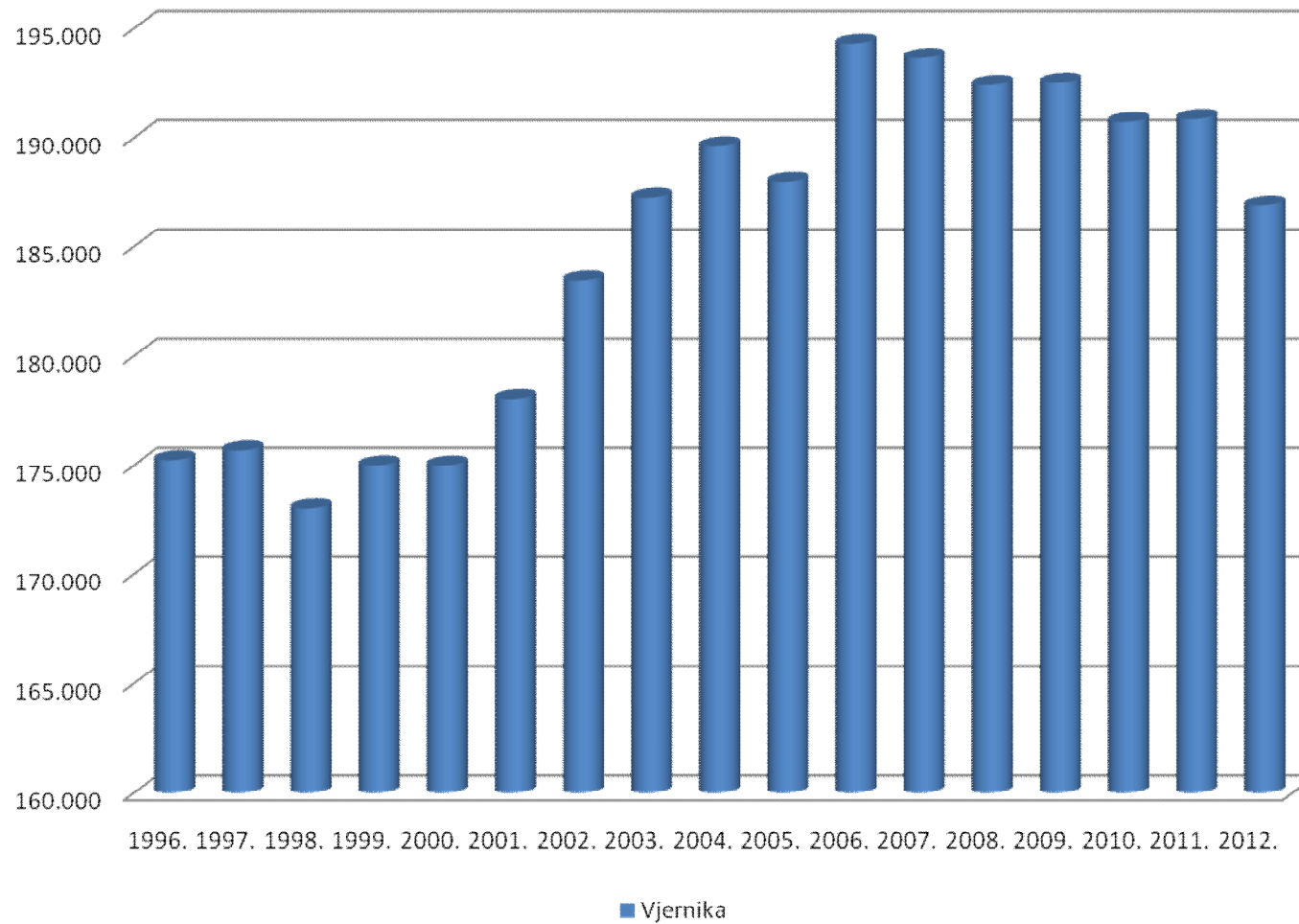
Banja lučka biskupija Prirodni priraštaj



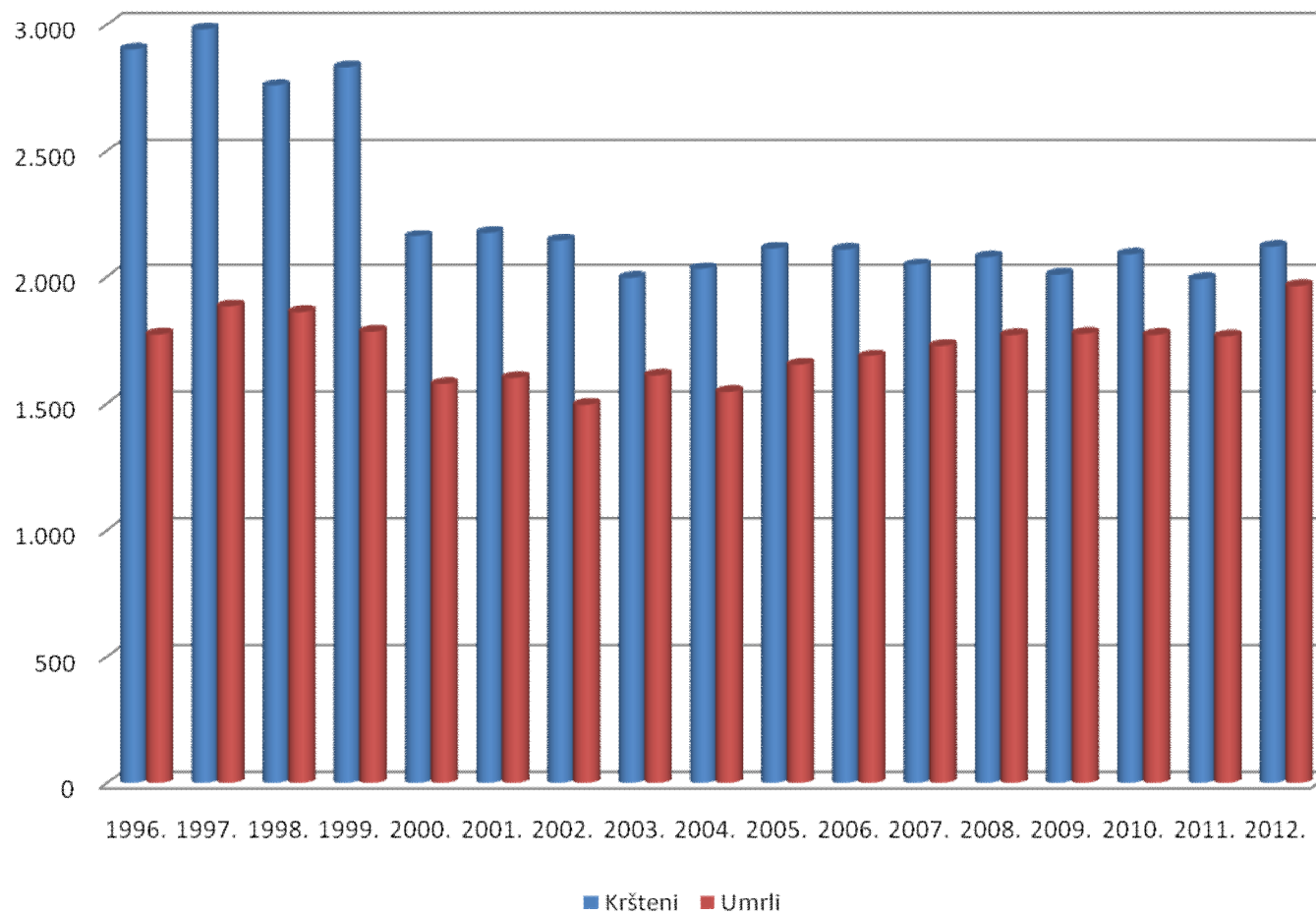
Mostarska biskupija Statističko stanje 1996.-2012.

Godina	Kršteni	Umrli	Priraštaj	Vjernika
1996.	2.902	1.774	1128	175.245
1997.	2.981	1.885	1096	175.684
1998.	2.758	1.863	895	173.005
1999.	2.830	1.785	1045	175.005
2000.	2.164	1.579	565	175.000
2001.	2.179	1.603	576	178.022
2002.	2.146	1.496	650	183.452
2003.	1.997	1.613	384	187.255
2004.	2.032	1.545	487	189.617
2005.	2.114	1.655	459	187.951
2006.	2.110	1.690	420	194.298
2007.	2.048	1.731	317	193.633
2008.	2.080	1.772	308	192.403
2009.	2.009	1.777	232	192.507
2010.	2.091	1.773	318	190.730
2011.	1.992	1.767	225	190.861
2012.	2.121	1.966	155	186.888

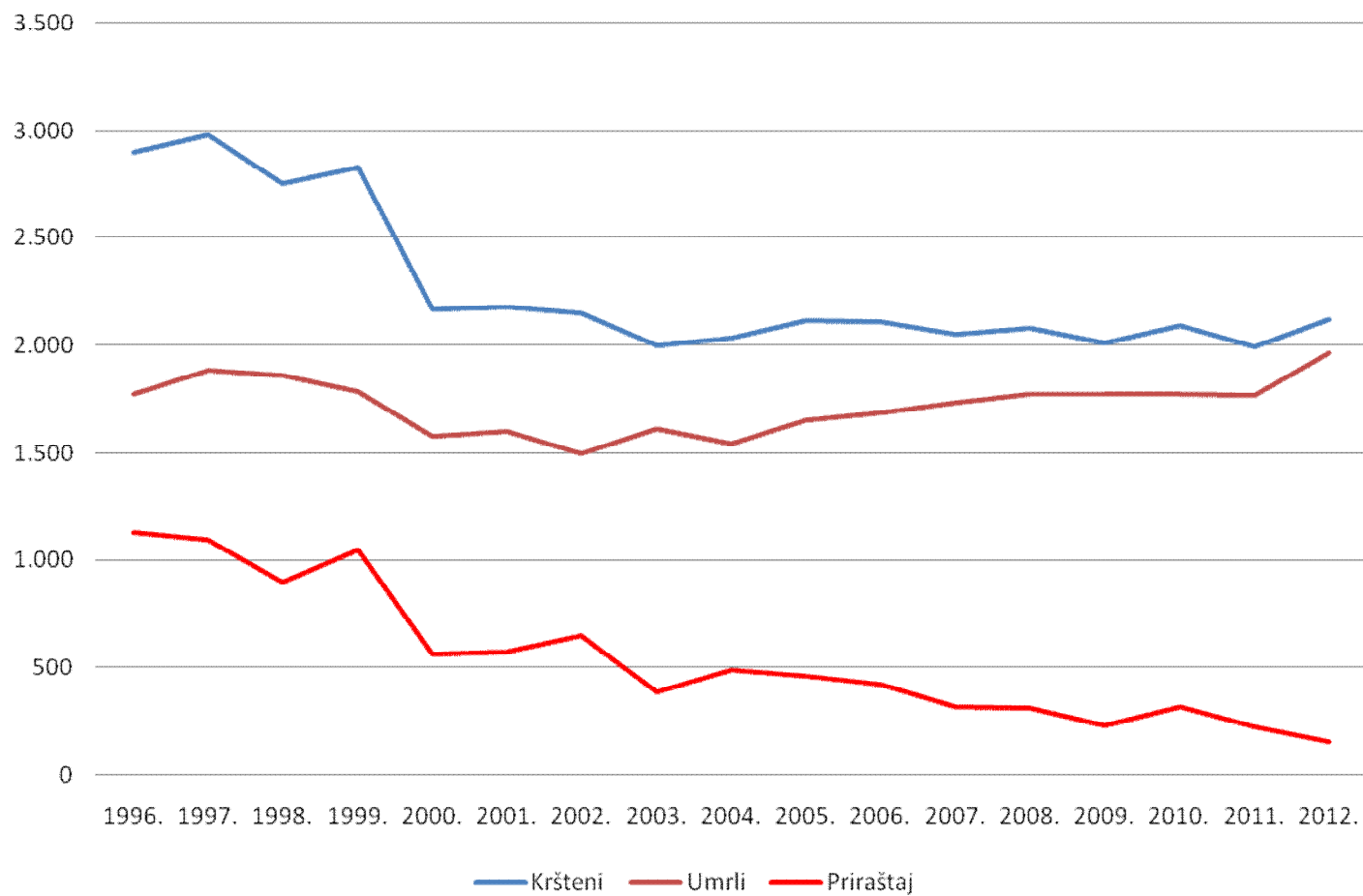
Broj vjernika u Mostarskoj biskupiji



Krštenja i sprovodi u Mostarskoj biskupiji



Mostarska biskupija Prirodni priraštaj

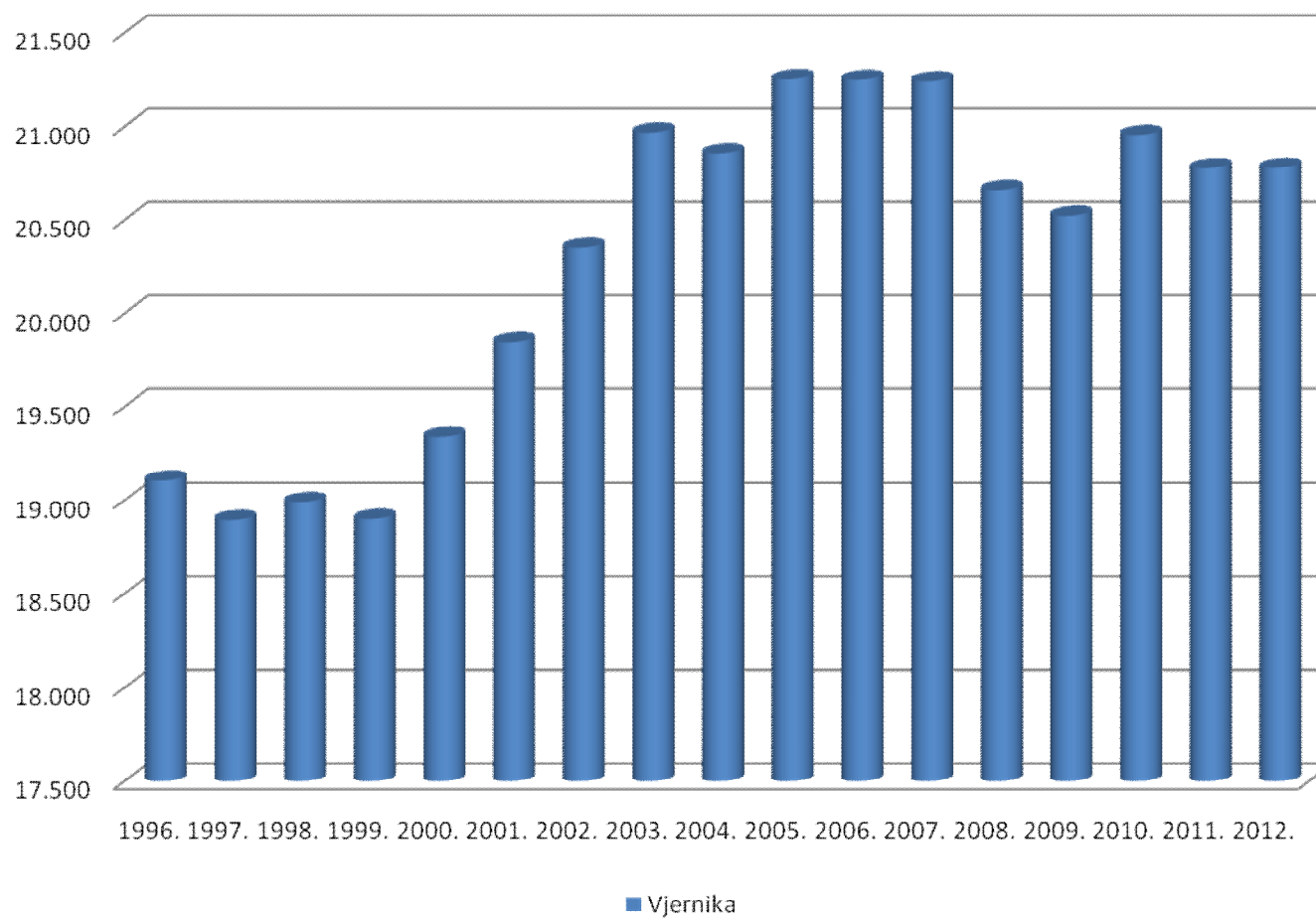


Trebinjska biskupija

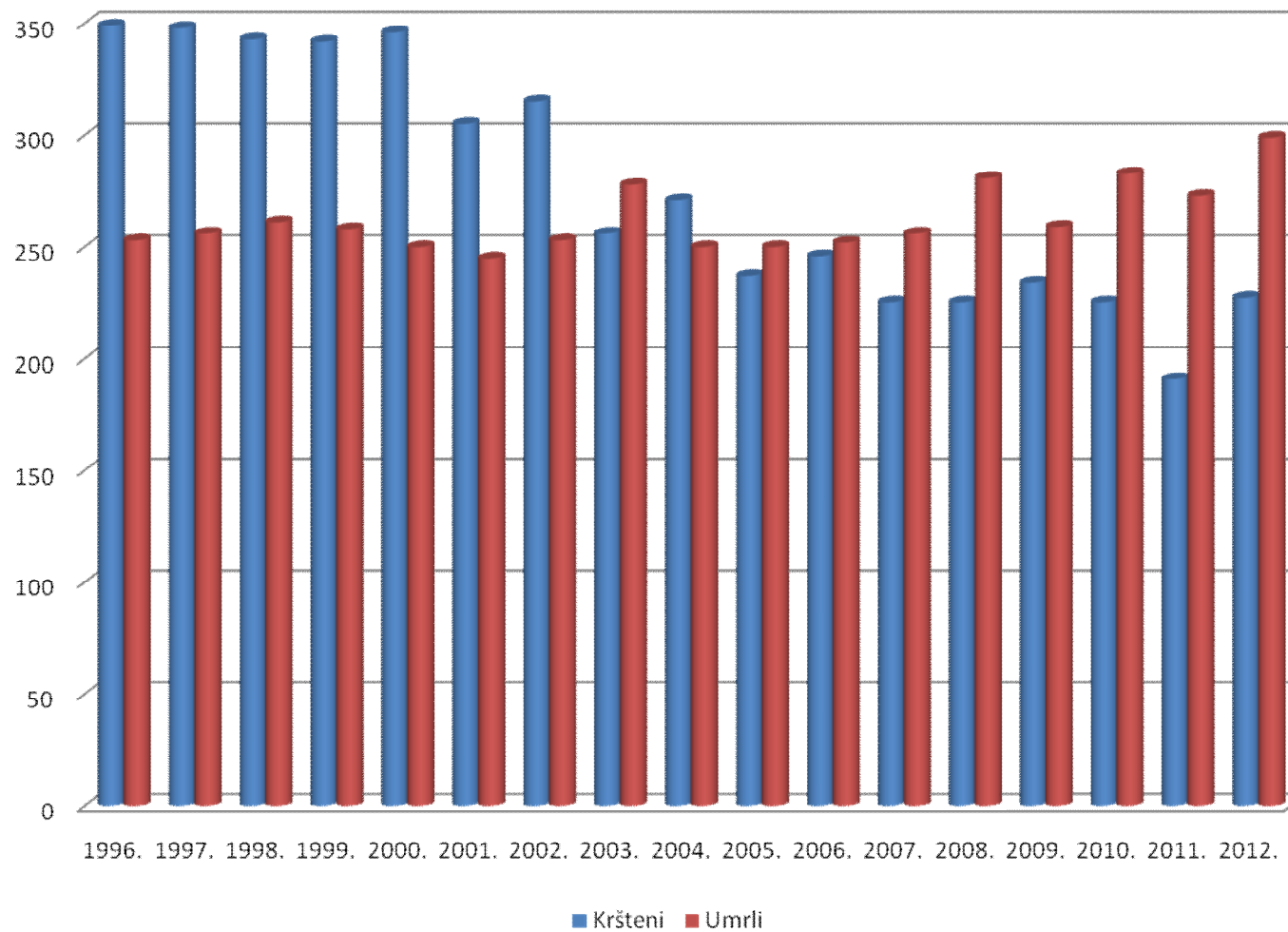
Statističko stanje 1996.-2012.

Godina	Kršteni	Umrli	Priraštaj	Vjernika
1996.	349	253	96	19.110
1997.	348	256	92	18.897
1998.	343	261	82	18.993
1999.	342	258	84	18.903
2000.	346	250	96	19.344
2001.	305	245	60	19.850
2002.	315	253	62	20.353
2003.	256	278	-22	20.971
2004.	271	250	21	20.857
2005.	237	250	-13	21.253
2006.	246	252	-6	21.250
2007.	225	256	-31	21.242
2008.	225	281	-56	20.661
2009.	234	259	-25	20.524
2010.	225	283	-58	20.958
2011.	191	273	-82	20.777
2012.	227	299	-72	20.779

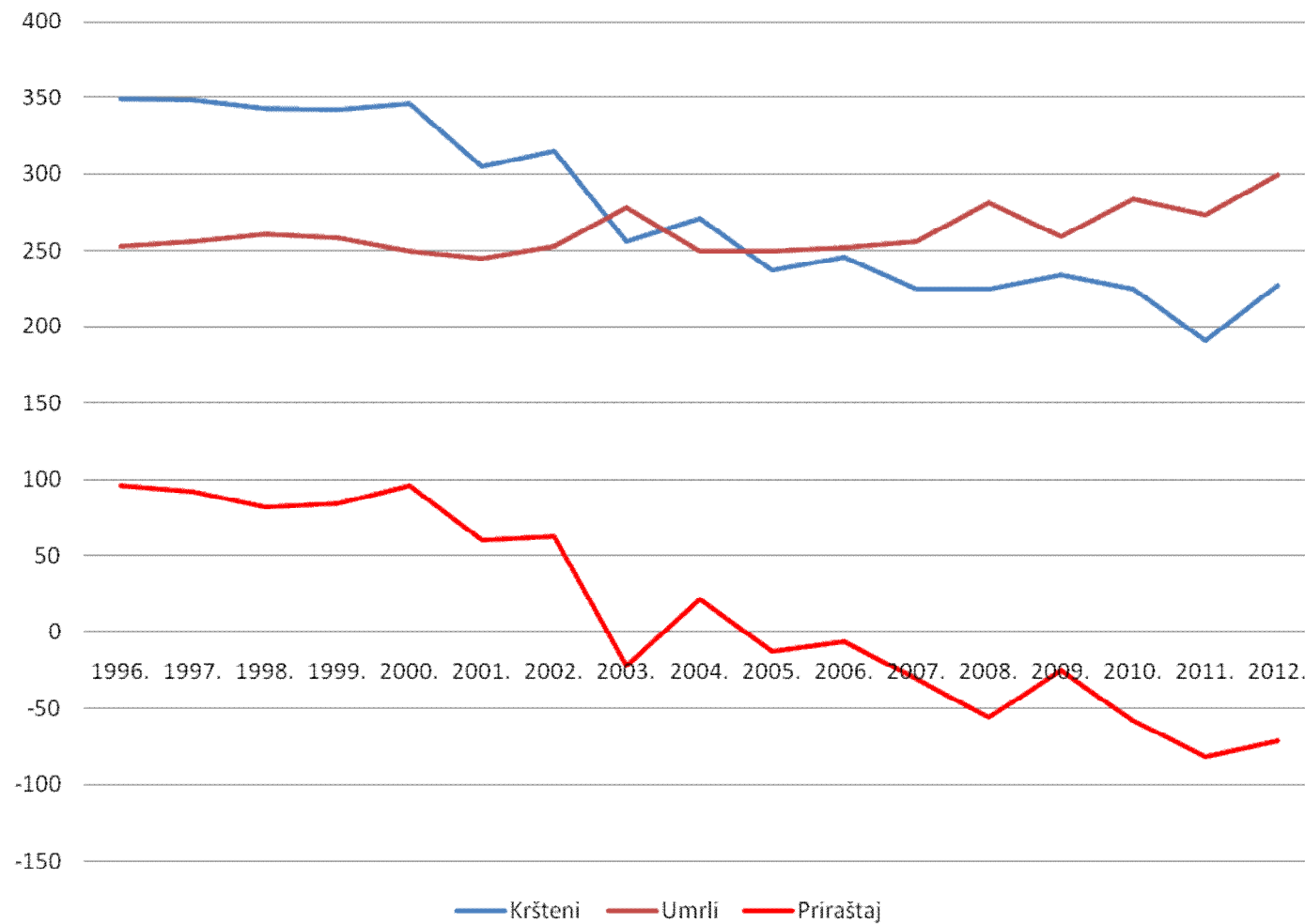
Broj vjernika u Trebinjskoj biskupiji



Krštenja i sprovodi u Trebinjskoj biskupiji



Trebinjska biskupija Prirodni priraštaj

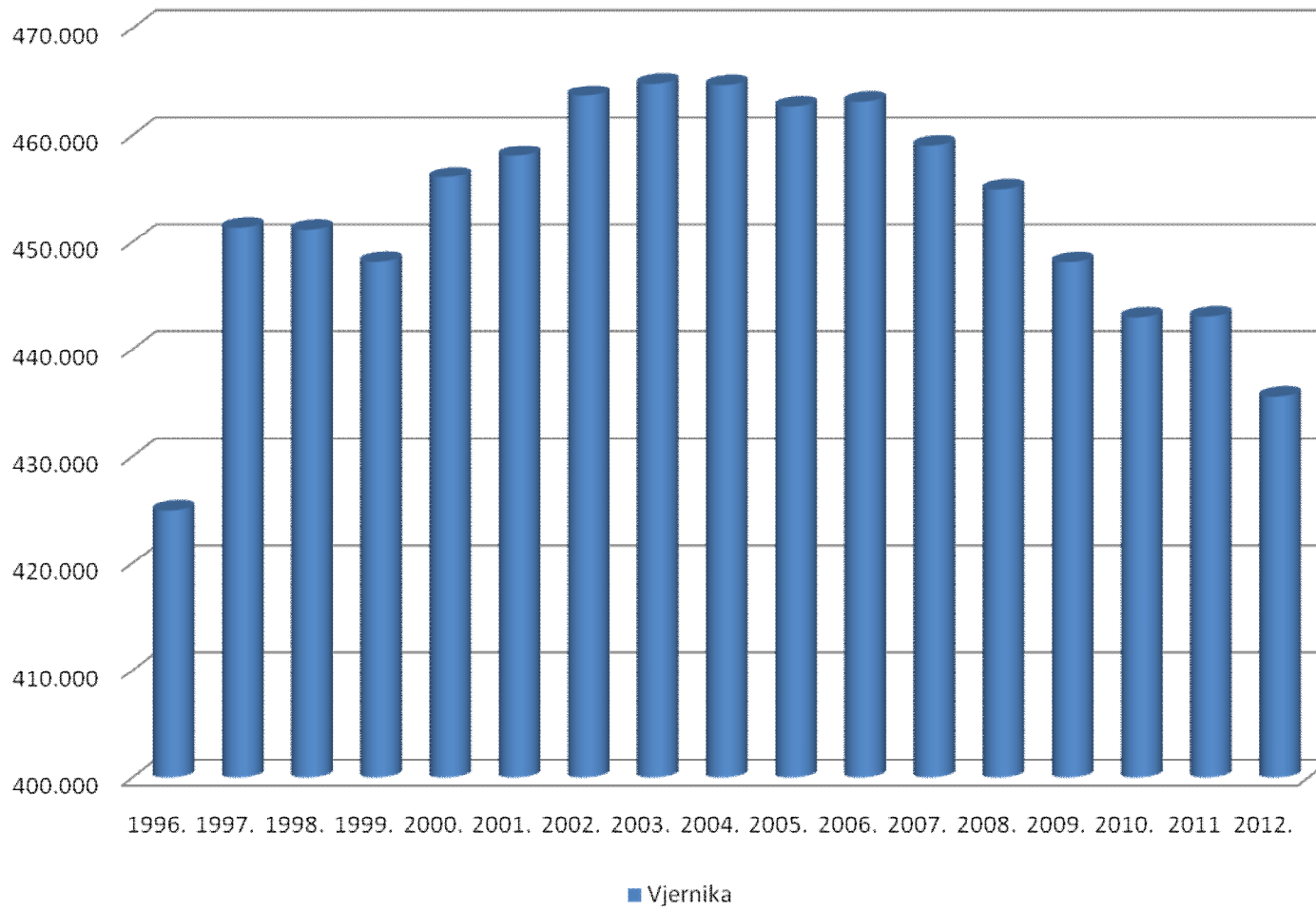


Katolici u BiH

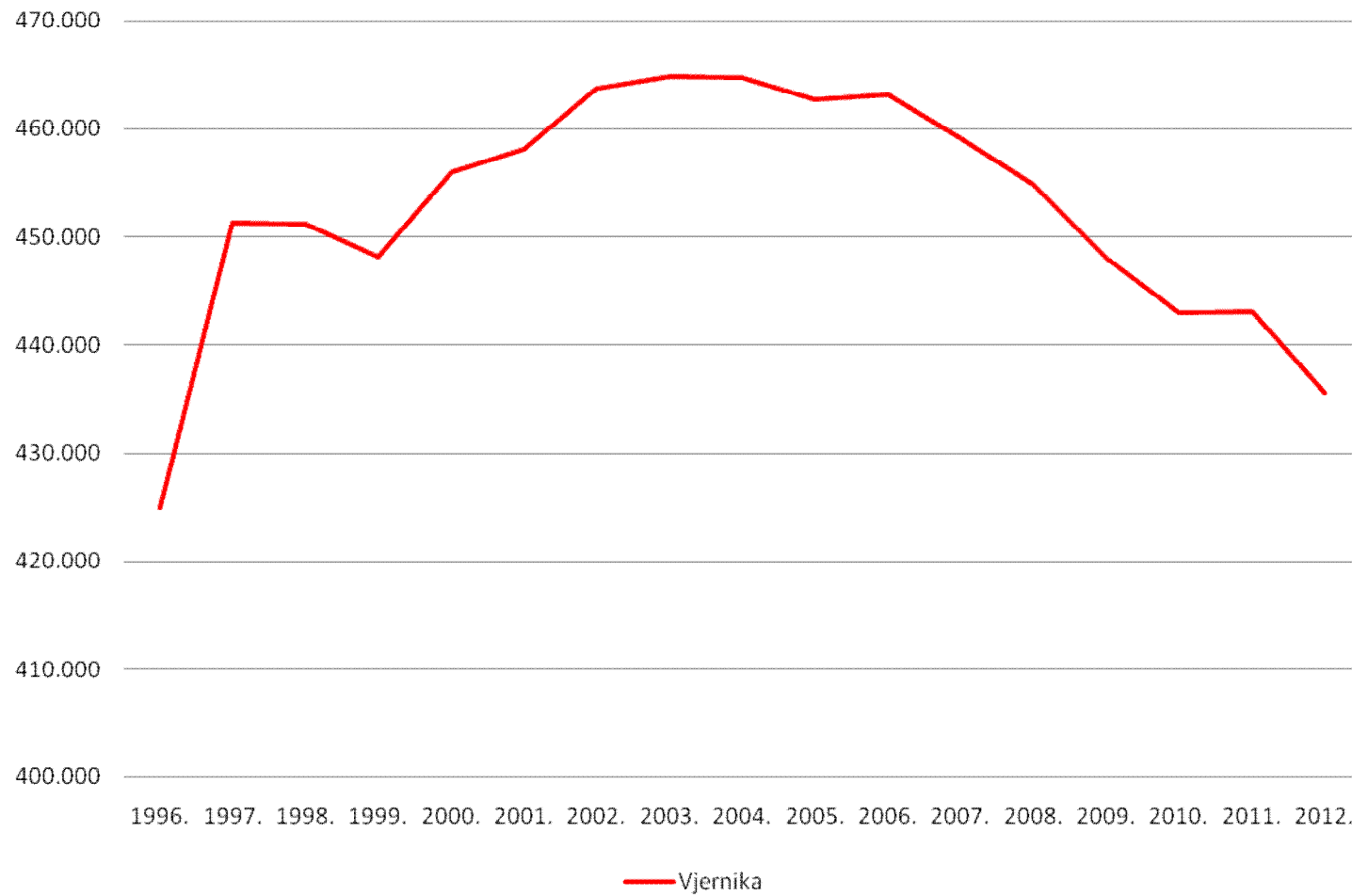
Statističko stanje 1996.-2012.

Godina	Kršteni	Umrli	Priraštaj	Vjernika
1996.	6739	5272	1467	424.915
1997.	7127	5841	1286	451.385
1998.	6779	5956	823	451.208
1999.	6736	5892	844	448.186
2000.	6409	5831	578	456.058
2001.	5734	5655	79	458.110
2002.	5543	5565	-22	463.687
2003.	5256	5996	-740	464.821
2004.	5184	5937	-753	464.694
2005.	5244	5896	-652	462.690
2006.	5146	5892	-746	463.131
2007.	4915	6155	-1240	459.102
2008.	4799	6214	-1415	454.921
2009.	4686	6075	-1389	448.147
2010.	4726	6136	-1410	443.013
2011.	4475	6252	-1777	443.084
2012.	4992	6420	-1428	435.562

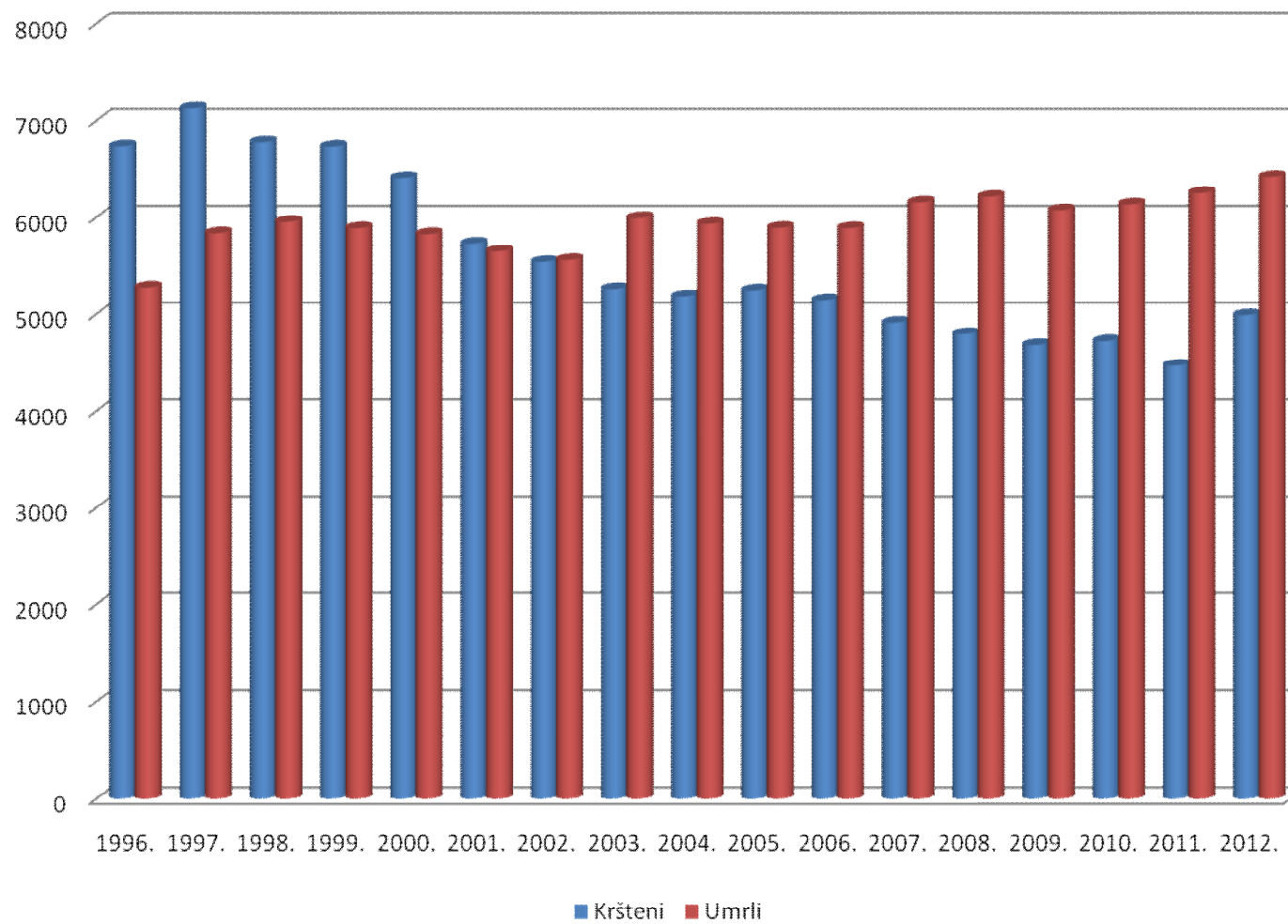
Broj katolika u BiH (crkveni popisi)



Krivulja katoličke prisutnosti u BiH



Kršteni i umrli katolici u BiH



Zaključno razmišljanje

- **Osnovni razlozi demografskoga stagniranja Hrvata u BiH**
 - Neriješeno pitanje unutrašnjeg uređenja BiH (političko i nacionalno pitanje)
 - Neuspjao povratak prognanika i raseljenih
 - Vrlo negativan prirodni priraštaj Hrvata koji su ostali u BiH
 - Novo iseljavanje Hrvata
- **Prema mogućem rješenju problema:**
 - Pitanje povratka raseljenih i prognanih sve više izgleda, nažalost, pitanje prošlosti. Ne treba ga nikada zaboraviti ali – i tamo gdje bi mogao, povratak se ne događa!
 - Snažan naglasak treba staviti na zaustavljanje iseljavanja i podizanje nataliteta.
 - U protivnom tri gore navedena osnovna razloga – posebice ako djeluju istovremeno kao u ovom slučaju – užasno su razorni.
- **Stvaranje ozračja sigurnosti:**
 - Jedino gospodarski razvitak će zaustaviti iseljavanje, vjerojatno i podići natalitet.
 - U svom budućem gospodarskom organiziranju Hrvati iz BiH moraju ubrzano učiti također od židovskoga modela i iskustva, provjerenoga i dokazanoga na raznim stranama po svijetu.
 - Podizanje političke sigurnosti koja će pogodovati gospodarskom razvitku.
 - Jačanje kredibiliteta Crkve kroz utvrđivanje njezina unutrašnjeg jedinstva.
 - Održavati dobre veze s Hrvatskom i svjetskim centrima moći.
 - Jačanje ustanova nacionalne kulture: sveučilište, društva, mediji, banka podataka itd.